

长安大学实验室安全教育与准入系统 登录及学习教程

一、登录

(一) PC 端

1. 输入网址

校园网打开浏览器（火狐或者谷歌浏览器运行更流畅），输入学校实验室综合管理系统网址：
<http://192.168.236.229/> 下拉点击“安全教育与准入”，如下图所示：



校外网输入网址：<https://chdlas.mh.chaoxing.com/>
“长安大学实验室安全教育与准入考试平台”后，右上角点击登录。

2. 登录账号

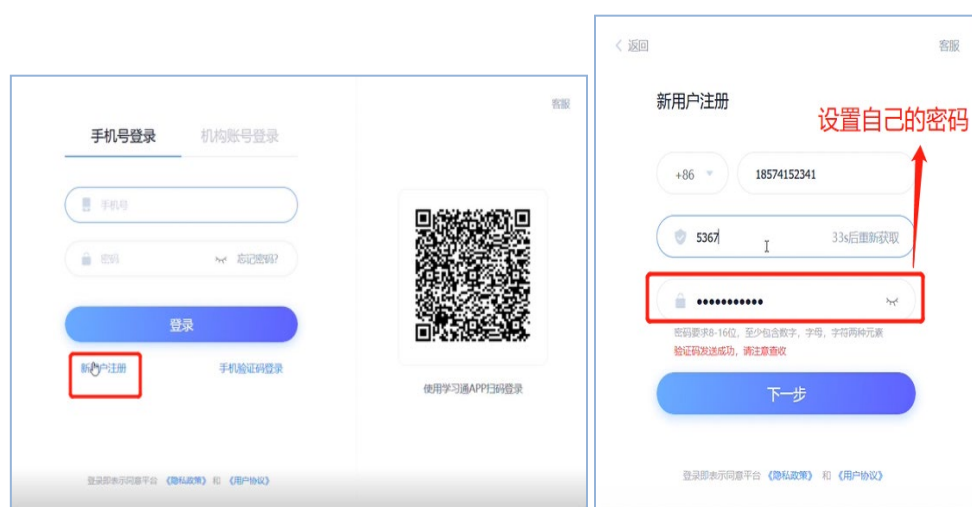
进入“长安大学实验室安全教育与准入考试平台”后，

右上角点击登录。



(1) 用户注册

如若之前未注册过超星，请先注册。点击“新用户注册”，按照提示完成绑定操作。



(2) 用户登录

注册后登录或者已注册过直接进行登录。必须通过手机号、手机验证码、机构账号（单位 UC 码：216476）登录。

用户登录

1

忘记密码?

登录

新用户注册

手机验证码登录

其他方式登录

登录即表示同意平台 [《隐私政策》](#) 和 [《用户协议》](#)

使用学习通APP扫码登录

< 返回

机构账号登录

216476

长安大学大学实验室安全准入系统

18

忘记密码?

请输入右边的四位数字

2125

登录

登录即表示同意平台 [《隐私政策》](#) 和 [《用户协议》](#)

(二) 学习通登录

1. 下载安装超星学习通

下载安装超星学习通:

(1) 扫描下面的二维码，转到对应链接下载 App 并安装（如用微信扫描二维码请选择在浏览器打开）。



(2) 移动设备浏览器访问链接：
<http://app.chaoxing.com/>，下载并安装 App。

2. 注册登录超星学习通

(1) 注册登录

打开安装好的学习通 App，可以看到如下图左的应用首页，点击【新用户注册】，进入如下图的界面，输入手机号→获取验证码→输入验证码→设置登录的密码→点击下一步。

如果已注册过，请直接用手机号+密码/验证码登录。

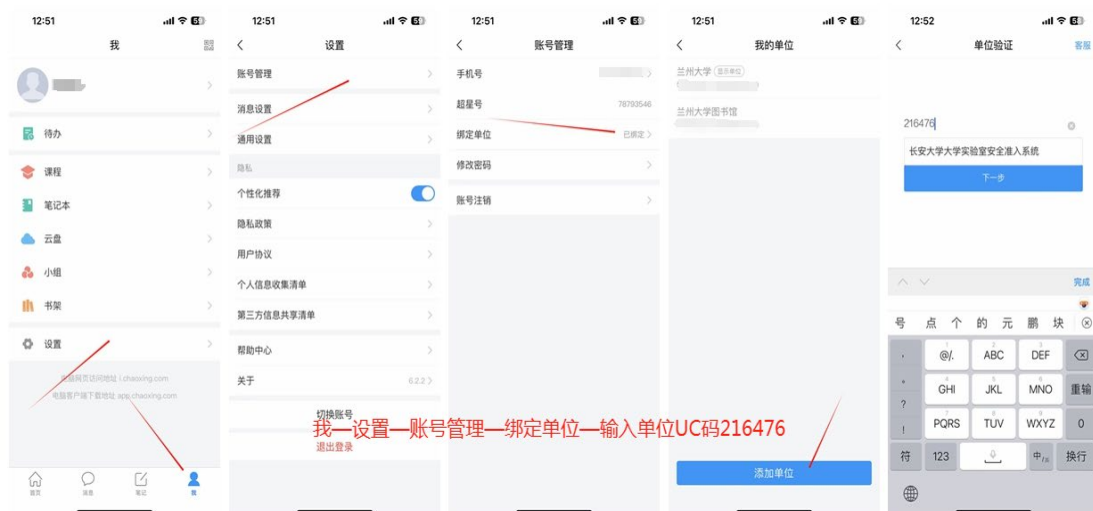


(2) 绑定单位信息

点击下一步后，输入单位 UC 码绑定单位（单位 UC 码：216476）切记**不是填写“长安大学”**，必须填“216476” → 输入自己的账号和正确姓名进行单位验证。



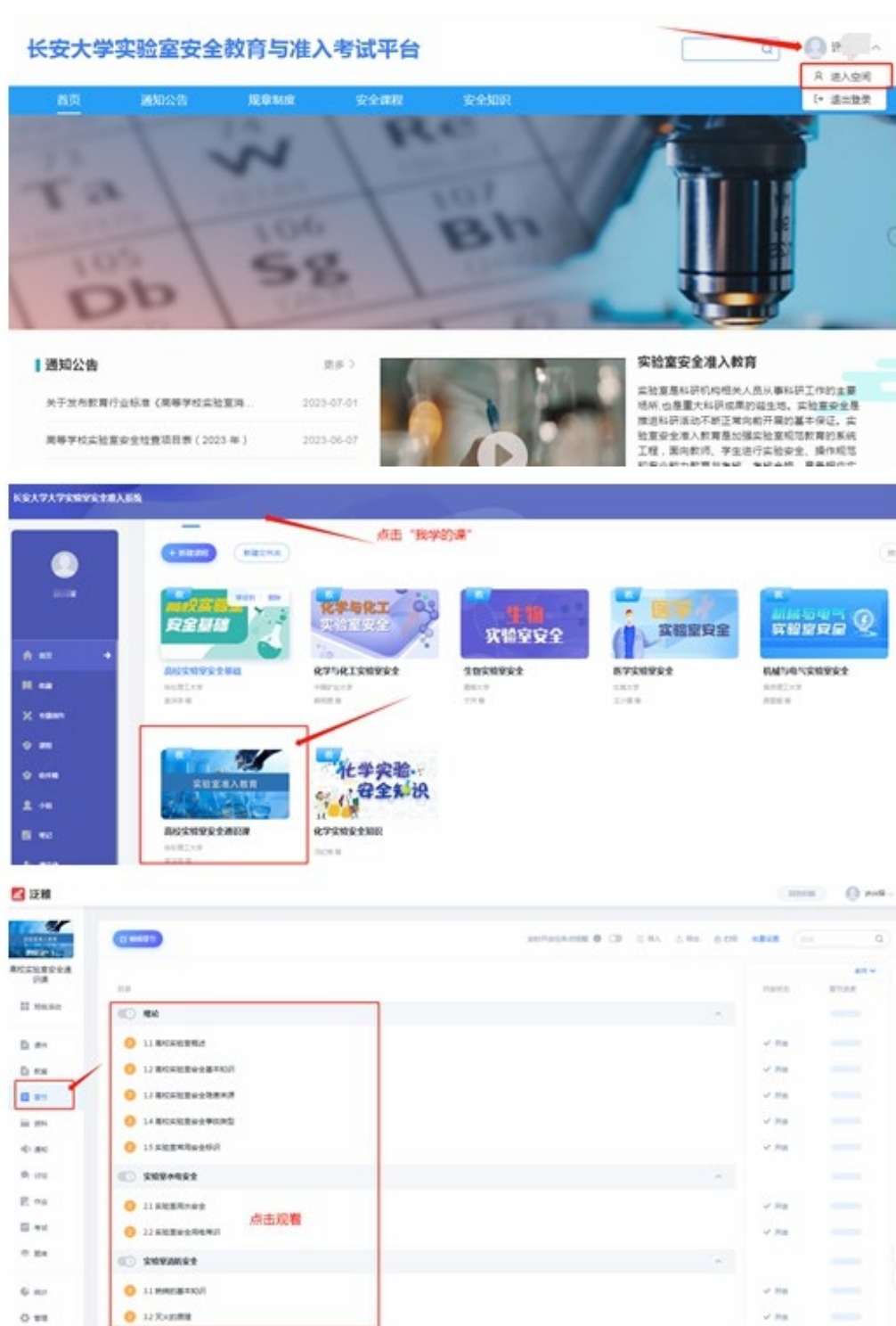
如若直接登录后未显示课程，请根据下图指示操作。



二、学习

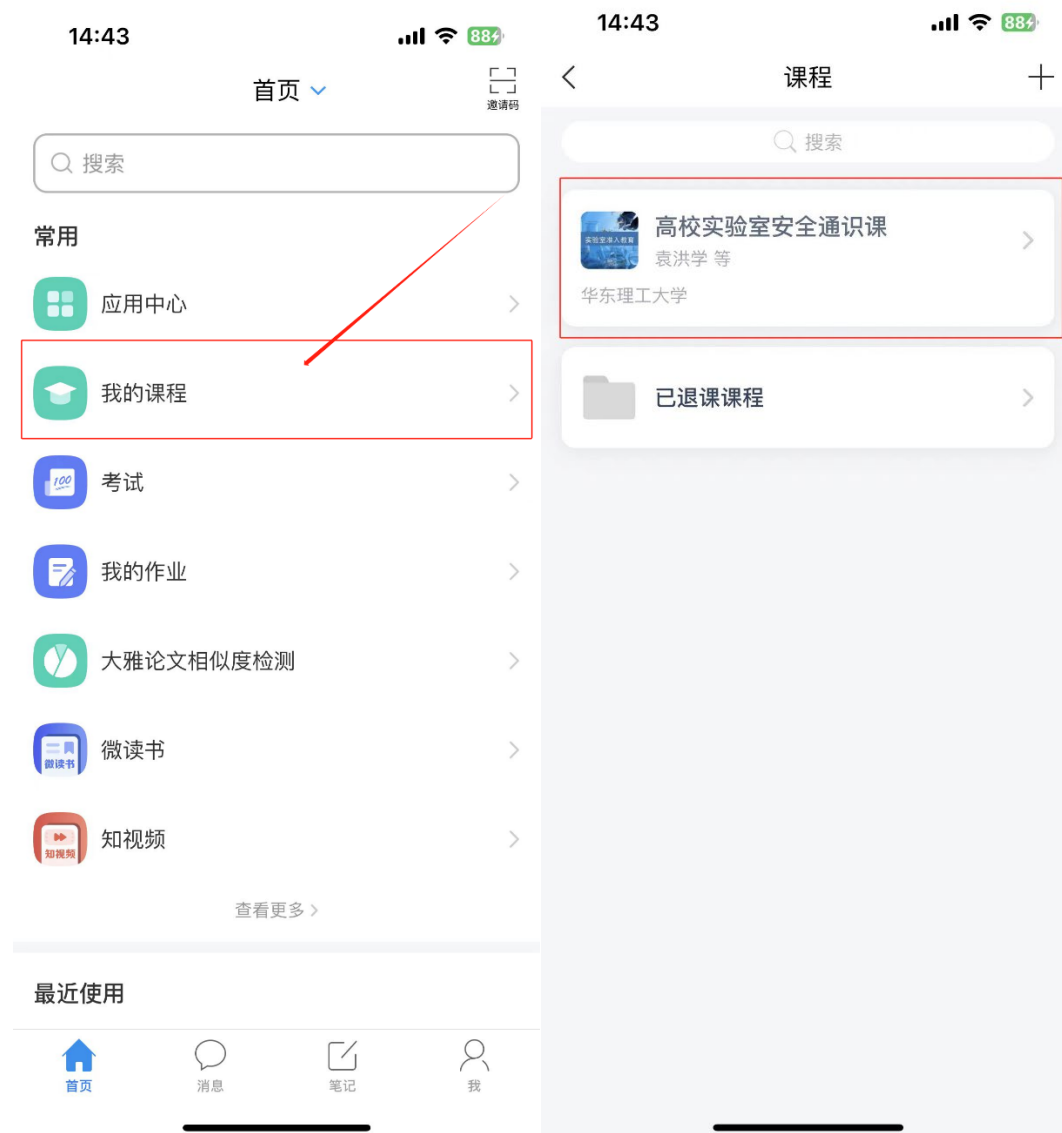
(一) PC 端

点击右上角，进入“我的空间”-“我学的课”-“高校实验室安全通识课”进行学习



(二) 移动端

学习通首页点击“我的课程”，在“高校实验室安全通识课”进行学习。



注：请勿课程门户界面看视频，一定在点击进入空间后，课程章节里学习，这样才能同步学习记录。